




Pour revenir à l'accueil suivez la ligne bleue



Consultations
Porte :

Sortie Hall 2

Consultations
Porte :

Consultations
Porte :

Consultations
Porte :

Consultations
Porte :



Étage :
Chambre :

Consultations
Porte :


Attente patients
externes

Service ambulatoire




Étage :
Chambre :

Accueil
(Point Information)



Accueil
(Point Information)



Consultations
Porte :

Bureau médical



2^{ème} étage uniquement
Oncologie Médicale

Consultations
Porte :



Étage : **1**
Chambre :
Porte : **109**

Sortie Pavillon 4

Accueil
(Point Information)